


# Raiffeisen Azionario SmartEnergy ESG (R)

## Aktuelle Fondsausrichtung

Der Raiffeisen Azionario SmartEnergy ESG (R) ist ein Aktienfonds. Er investiert weltweit in erster Linie in Aktien von Unternehmen, die intelligente Lösungen bzw. Produkte zur Reduktion energiebedingter Treibhausgase anbieten („Smart Energy“) oder in Unternehmen, die auf Basis von „ESG“-Kriterien („Environmental“, „Social“, „Governance“) als nachhaltig eingestuft wurden. Der Fonds strebt eine nachhaltige Investition (Fokus auf Klimaschutz) an, der Mindestanteil an nachhaltigen Investitionen im Sinne der Offenlegungsverordnung mit Umweltzielen bzw im Sinne der TaxonomieVO beträgt insgesamt 90 % des Fondsvermögens. Der Fonds eignet sich besonders für Anleger:innen, die die langfristigen Ertragschancen der weltweiten Aktienmärkte mit den o.g. Veranlagungsschwerpunkten nutzen und dabei nachhaltiges Wirtschaften unterstützen möchten und die sich der Risiken bewusst sind, z.B. hohe Kursschwankungen bis hin zu möglichen Kapitalverlusten.

Der Fonds wird aktiv ohne Bezugnahme zu einem Referenzwert verwaltet.

## Risikoindikator <sup>2</sup>



Niedrigeres Risiko

Höheres Risiko

## Raiffeisen-ESG-Indikator (0-100) <sup>4</sup>

82,27

## Allgemeine Fondsdaten

Fondsaufgabe	15.04.2020
Fondsvolumen in Mio.	219,45
Rechnungsjahr	01.04. - 31.03.
Bloomberg-Ticker	RARRTEU
ISIN vollthesaurierend (V)	AT0000A2ETT8

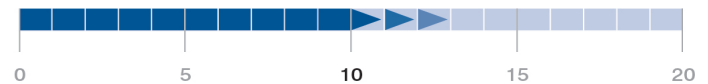
Die Wertentwicklung der Vergangenheit lässt keine verlässlichen Rückschlüsse auf die zukünftige Entwicklung des Fonds zu.

## Wertentwicklung seit Auflage: 15.04.2020 - 31.03.2025



Quelle: Depotbank (Raiffeisen Bank International AG)

## Empfohlene Behaltdauer in Jahren



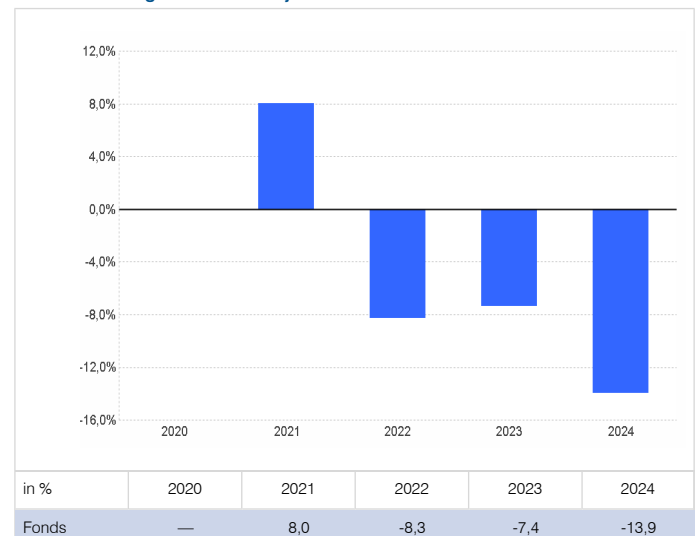
## Kommentar aus dem Fondsmanagement

US-Indizes verzeichneten in der Berichtsperiode deutliche Kursverluste, während europäische Indizes sich einmal mehr besser behaupten konnten. Im Fonds selbst stehen Verluste für die Halbleiterunternehmen zu Buche, hingegen erzielten vor allem die Windturbinenproduzenten Kursgewinne.

Zuletzt kam es zu Gewinnmitnahmen in dem Titel Nordex. Die Cash-Quote liegt bei 1,1 %.

Der Fonds investiert in Unternehmen, die die eingeleitete Energiewende begleiten. Das sind sowohl Stromproduzenten (Stromproduktion aus Wind, Solar, Wasserkraft und Geothermie sowie die Herstellung von Wasserstoff) als auch Unternehmen, die durch intelligente Lösungen zu einer effizienteren Energienutzung beziehungsweise Reduktion der energiebedingten Treibhausgase beitragen. Gute Wachstumsaussichten gepaart mit einer vernünftigen Bewertung bilden dabei die fundamentale Investitionsgrundlage. (24.03.2025)

## Wertentwicklung nach Kalenderjahren



Quelle: Depotbank (Raiffeisen Bank International AG)

Die Wertentwicklung wird von der Raiffeisen KAG auf Basis der veröffentlichten Fondspreise nach der OeKB-Methode berechnet. Details zur Berechnung finden Sie auf der nächsten Seite. <sup>1</sup>

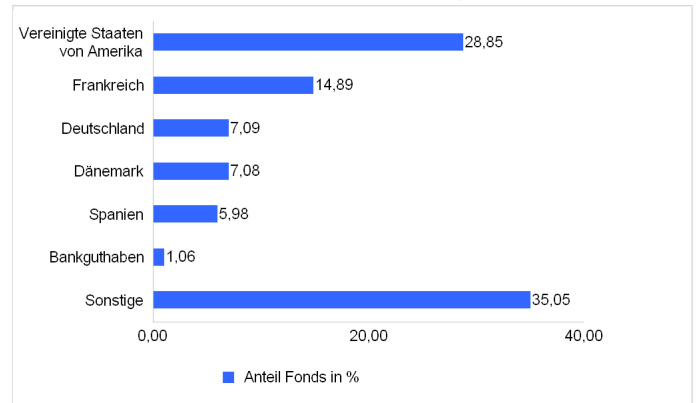
Die Performance-Szenarien sind dem Basisinformationsblatt zu entnehmen.

# Raiffeisen Azionario SmartEnergy ESG (R)

## 10 größte Positionen Aktien (Anteil am Fondsvermögen in %)

Schneider Electric SE	4,95
Iltron Inc	4,94
Quanta Services Inc	4,82
Infineon Technologies AG	4,40
EDP Renovaveis SA	4,36
First Solar Inc	4,29
Vestas Wind Systems A/S	3,67
Prysmian SpA	3,62
Kingspan Group PLC	3,49
Orsted AS	3,42

## Struktur nach Domizilländer (Anteil am Fondsvermögen)



## Tranchendaten

	ISIN	Auflage
ISIN vollthesaurierend (V)	AT0000A2ETT8	04.05.2020
Rücknahmeabschlag max. (%)	-	-
Laufende Kosten (%) <sup>3</sup>		1,78
davon Verwaltungsgebühr (%)		1,50

Erfolgsgebühren: Für dieses Produkt wird keine Erfolgsgebühr berechnet.

Die Verwaltungsgesellschaft weist darauf hin, dass die Vertriebsstelle im Zuge des Erwerbs und / oder der Rückgabe von Anteilscheinen Gebühren verrechnen kann.

## Risikokennzahlen

Volatilität (% p. a., 3 Jahre)	23,01
Sharpe Ratio (p. a., 3 Jahre)	-0,68
Maximum Drawdown (% , seit Fondsbeginn)	-38,31

**Der Fonds weist eine erhöhte Volatilität auf, d.h. die Anteilswerte sind auch innerhalb kurzer Zeiträume großen Schwankungen nach oben und nach unten ausgesetzt, wobei auch Kapitalverluste nicht ausgeschlossen werden können.**

Dies ist eine Marketingmitteilung. Alle Daten und Informationen wurden mit größter Sorgfalt zusammengestellt und überprüft; die verwendeten Quellen sind als zuverlässig einzustufen. Es gilt der Informationsstand zum Aktualisierungszeitpunkt. Eine Haftung oder Garantie für die Richtigkeit und Vollständigkeit der Informationen kann nicht übernommen werden.

Die veröffentlichten Prospekte bzw. die Informationen für Anleger gemäß § 21 AIFMG in Deutsch und Englisch, sowie die Italienischen Basisinformationsblätter der in Italien zum Vertrieb zugelassenen Fonds der Raiffeisen Kapitalanlage-Gesellschaft m.b.H. stehen unter [www.rcm-international.com/RCMIT](http://www.rcm-international.com/RCMIT) unter der Rubrik „Prezzi e Documenti“ zur Verfügung. Prospekt und Basisinformationsblätter wurden der Österreichischen Kontrollbank AG übermittelt. Eine Zusammenfassung der Anlegerrechte steht in deutscher und englischer Sprache unter folgendem Link: <https://www.rcm.at/corporategovernance> zur Verfügung. Beachten Sie, dass die Raiffeisen Kapitalanlage-Gesellschaft m.b.H. die Vorkehrungen für den Vertrieb der Fondsanteilscheine außerhalb des Fondsdomizillandes Österreich aufheben kann.

<sup>1</sup> Die Wertentwicklung wird von der Raiffeisen KAG auf Basis der veröffentlichten Fondspreise nach der OeKB-Methode berechnet. Bei der Berechnung der Wertentwicklung werden individuelle Kosten, wie beispielsweise Transaktionsgebühren, Vermittlungsgebühr (maximal 3,8 %), Rücknahmeabschlag (maximal 0 %), Depotgebühren des Anlegers sowie Steuern, nicht berücksichtigt. Diese würden sich bei Berücksichtigung mindernd auf die Wertentwicklung auswirken. Die Wertentwicklung in der Vergangenheit ist kein zuverlässiger Indikator für die Wertentwicklung in der Zukunft. Die Märkte könnten sich künftig völlig anders entwickeln. Anhand der Darstellung können Sie bewerten, wie der Fonds in der Vergangenheit verwaltet wurde. Hinweis für Anleger mit anderer Heimatwährung als der Fondswährung: Wir weisen darauf hin, dass die Rendite infolge von Währungsschwankungen steigen oder fallen kann.

<sup>2</sup> Der Risikoindikator beruht auf der Annahme, dass Sie das Produkt für 10 Jahre halten.

<sup>3</sup> Dies sind die laufenden Kosten, die anfallen, wenn Sie nach 1 Jahr aussteigen. Die laufenden Kosten setzen sich zusammen aus Verwaltungsgebühren und sonstigen Verwaltungs- oder Betriebskosten (Schätzung auf der Grundlage der tatsächlichen Kosten des letzten Jahres) sowie Transaktionskosten (Schätzung der Kosten, die anfallen, wenn die Verwaltungsgesellschaft die zugrunde liegenden Anlagen für den Fonds kauft oder verkauft. Der tatsächliche Betrag hängt davon ab, wie viel die Verwaltungsgesellschaft kauft und verkauft.). Wert gemäß dem im Zeitpunkt der Erstellung der Informationen gültigen Basisinformationsblatt.

<sup>4</sup> Die Raiffeisen Kapitalanlage-Gesellschaft m.b.H. analysiert laufend Unternehmen und Staaten auf Basis interner und externer Researchquellen. Die Ergebnisse dieses Nachhaltigkeitsresearch münden gemeinsam mit einer gesamtheitlichen ESG-Bewertung, inkludierend einer ESG-Risikobewertung in den sogenannten „Raiffeisen-ESG-Indikator“. Der Raiffeisen-ESG-Indikator wird auf einer Skala von 0-100 gemessen. Die Beurteilung erfolgt unter Berücksichtigung der jeweiligen Unternehmensbranche.