


Raiffeisenfonds-Ertrag (R)

Aktuelle Fondsausrichtung

Der Raiffeisenfonds-Ertrag (R) ist ein gemischter Dachfonds. Er investiert global breit gestreut in sicherheitsorientierte (Geldmarkt- und Anleihenfonds) und ertragsorientierte (Aktienfonds und Rohstoffinvestments) Veranlagungen. Diese sind dabei derzeit ungefähr in jeweils ähnlichem Umfang enthalten, wobei Aktien generell auf 75 % begrenzt sind. Die genaue Aufteilung kann je nach Marktsituation flexibel gestaltet und jederzeit verändert werden. Mittels zusätzlicher aktiver Strategien wird eine Risiko-Ertrags-Optimierung angestrebt. Der Fonds eignet sich besonders für Anleger, die eine ertragsorientierte, ausgewogene und weltweit diversifizierte Kapitalveranlagung wünschen und die sich der damit verbundenen Risiken bewusst sind, beispielsweise erhöhte Kursschwankungen bis hin zu möglichen Kapitalverlusten.

Der Fonds wird aktiv unter Bezugnahme zum Referenzwert verwaltet. Der Handlungsspielraum des Fondsmanagements wird durch den Einsatz dieses Referenzwerts nicht eingeschränkt.

Risikotoleranz des Investors



Niedrigeres Risiko

Höheres Risiko

Allgemeine Fondsdaten

Fondsaufgabe	01.07.1998
Fondsvolumen in Mio.	1.095,05
Rechnungsjahr	01.06. - 31.05.
Bloomberg-Ticker	RAIFDAE
ISIN vollthesaurierend (V)	AT0000743588

Die Wertentwicklung der Vergangenheit lässt keine verlässlichen Rückschlüsse auf die zukünftige Entwicklung des Fonds zu.

Wertentwicklung 5 Jahre: 28.04.2017 - 29.04.2022

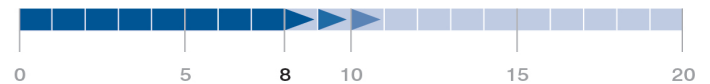


Quelle: Depotbank (Raiffeisen Bank International AG)

Referenzwert

Referenzwert	Gewichtung in %
MSCI AC World Net USD	40,00
iBoxx Euro Overall	30,00
JPM GBI Global EUR	15,00
Hedge Fund Research HFRX Global Hedge Fund EUR Index	5,00
JPM GBI Germany 1-3 Y	5,00
Bloomberg Commodity ex-Agriculture and Livestock TR hedged EUR	5,00

Empfohlene Behaltdauer in Jahren



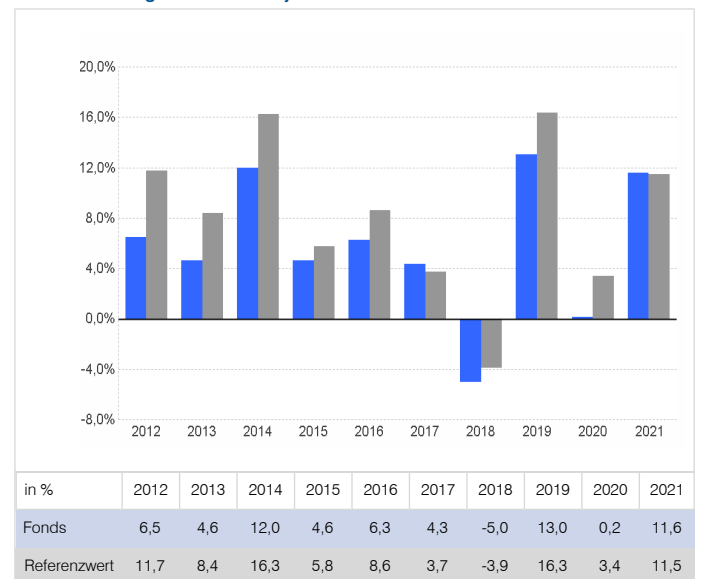
Kommentar aus dem Fondsmanagement

Im April sind bis dato hohe Inflationszahlen und die eingeschlagenen Zinserhöhungspfade der Notenbanken die marktbeherrschenden Themen. Anleihemärkte reagierten mit entsprechenden Verlusten. Aktienmärkte gerieten auch in das Fahrwasser dieser Verluste. Edel- und Industriemetalle sind stabil geblieben bzw. geringfügig gestiegen.

Die Aktiengewichtung wurde Anfang April etwas reduziert. Staatsanleihen wurden hingegen zugekauft. Die Gewichtung von Emerging-Market-Anleihen im Hartwährungsbereich und Unternehmensanleihen wurde relativ stabil gehalten.

Weiterhin bleibt der weltweit anlaufende Zinsanhebungszyklus zur Bekämpfung der hohen angebots- und rohstoffbedingten Inflation marktbeherrschendes Thema. Zunehmend mischen sich neben den Geschehnissen in der Ukraine auch Sorgen um das Wachstum, gar Rezessionsrisiken, in das Bild. (22.04.2022)

Wertentwicklung nach Kalenderjahren



Quelle: Depotbank (Raiffeisen Bank International AG)

Die Wertentwicklung wird von der Raiffeisen KAG auf Basis der veröffentlichten Fondspreise nach der OeKB-Methode berechnet. Details zur Berechnung finden Sie auf der nächsten Seite.¹

Der Referenzwert ist ohne Kosten dargestellt und nicht direkt investierbar.

Darstellung entsprechend dem für die Vergangenheit herangezogenen Referenzwert, der vom ausgewiesenen Referenzwert abweichen kann. Auf Anfrage stellen wir Ihnen kostenlos nähere Informationen zur Verfügung.

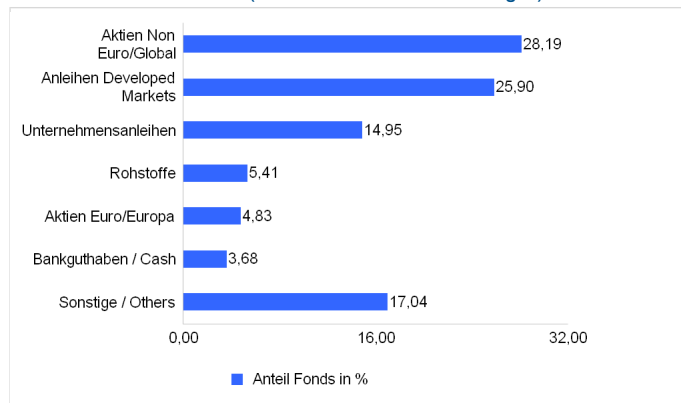
Die Verwaltungsgesellschaft kann den Referenzwert unter Wahrung der Interessen der Anteilinhaber ändern. Der jeweils aktuelle Referenzwert wird in den Wesentlichen Anlegerinformationen bzw. im Prospekt oder in den Informationen gemäß § 21 AIFMG ausgewiesen.

Bei dem/den genannten Index/Indizes handelt es sich jeweils um eine eingetragene Marke. Der Fonds wird von Lizenzgeberseite nicht gesponsert, gefördert, verkauft oder auf eine andere Art und Weise unterstützt. Indexberechnung und Indexlizenzierung von Indizes oder Index-Marken stellen keine Empfehlung zur Kapitalanlage dar. Der jeweilige Lizenzgeber haftet gegenüber Dritten nicht für etwaige Fehler im Index. Rechtliche Lizenzgeberhinweise: Siehe www.rcm.at/lizenzgeberhinweise bzw. www.rcm-international.com.

LESEN SIE BITTE VOR EINEM ALLFÄLLIGEN KAUF DEN PROSPEKT. BERECHNUNG DER WERTENTWICKLUNG OHNE BERÜCKSICHTIGUNG VON STEUERN.

Raiffeisenfonds-Ertrag (R)

Struktur nach Assetklassen (Anteil Fonds am Fondsvermögen)



10 größte Positionen (Anteil am Fondsvermögen in %)

Raiffeisen-Nachhaltigkeit-US-Aktien (R) A	6,24
Raiffeisen 301 - Nachhaltigkeit - Euro Staatsanleihen A	5,84
Raiffeisen 304 - Euro Corporates T	4,10
Raiffeisen-Nachhaltigkeit-Aktien (R) T	4,06
Raiffeisen-Nachhaltigkeit-Rent (R) T	3,61
Schroder International Selection Fund - QEP Global Core C	3,20
BlueBay Funds - BlueBay Investment Grade Euro Government Bo	2,59
Xtrackers (IE) Plc - Xtrackers MSCI USA UCITS ETF 1C	2,55
Schroder International Selection Fund - Sustainable EURO Cr	2,25
Raiffeisen-Nachhaltigkeit-Europa-Aktien (R) T	2,19

Tranchendaten

	ISIN	Auflage
ISIN vollthesaurierend (V)	AT0000743588	23.10.2000
Laufende Kosten (%) ²		1,64
davon Verwaltungsgebühr (%)		1,25

Die Verwaltungsgesellschaft weist darauf hin, dass die Vertriebsstelle im Zuge des Erwerbs und / oder der Rückgabe von Anteilscheinen Gebühren verrechnen kann.

Risikokennzahlen

Volatilität (% p. a., 3 Jahre)	9,24
Sharpe Ratio (p. a., 3 Jahre)	0,42
Maximum Drawdown (% , seit Fondsbeginn)	-29,86

Im Rahmen der Anlagestrategie kann überwiegend (bezogen auf das damit verbundene Risiko) in Derivate investiert werden.

Es ist die Anlagestrategie des Fonds überwiegend in andere Investmentfonds anzulegen.

Die Fondsbestimmungen des Raiffeisenfonds-Ertrag (R) wurden durch die FMA bewilligt. Der Raiffeisenfonds-Ertrag (R) kann mehr als 35 % des Fondsvermögens in Wertpapiere/Geldmarktinstrumente folgender Emittenten investieren: Deutschland, Frankreich, Italien, Großbritannien, Schweiz, Vereinigte Staaten von Amerika, Kanada, Australien, Japan, Österreich, Belgien, Finnland, Niederlande, Schweden, Spanien.

Dies ist eine Marketingmitteilung. Alle Daten und Informationen wurden mit größter Sorgfalt zusammengestellt und überprüft; die verwendeten Quellen sind als zuverlässig einzustufen. Es gilt der Informationsstand zum Aktualisierungszeitpunkt. Eine Haftung oder Garantie für die Richtigkeit und Vollständigkeit der Informationen kann nicht übernommen werden.

Die veröffentlichten Prospekte bzw. die Informationen für Anleger gemäß § 21 AIFMG in Deutsch und Englisch, sowie die Italienischen Kundeninformationsdokumente der in Italien zum Vertrieb zugelassenen Fonds der Raiffeisen Kapitalanlage-Gesellschaft m.b.H. stehen unter www.rcm-international.com/RCMIT unter der Rubrik „Prezzi & Documenti“ zur Verfügung. Prospekt und Kundeninformationsdokument (Wesentliche Anlegerinformationen) wurden der Österreichischen Kontrollbank AG übermittelt. Eine Zusammenfassung der Anlegerrechte steht in deutscher und englischer Sprache unter folgendem Link: <https://www.rcm.at/corporategovernance> zur Verfügung. Beachten Sie, dass die Raiffeisen Kapitalanlage-Gesellschaft m.b.H. die Vorkehrungen für den Vertrieb der Fondsanteilscheine außerhalb des Fondsdomizillandes Österreich aufheben kann.

¹ Die Wertentwicklung wird von der Raiffeisen KAG auf Basis der veröffentlichten Fondspreise nach der OeKB-Methode berechnet. Bei der Berechnung der Wertentwicklung werden individuelle Kosten wie beispielsweise Transaktionsgebühren, Ausgabeaufschlag, Rücknahmeabschlag, Depotgebühren des Anlegers sowie Steuern, nicht berücksichtigt. Diese würden sich bei Berücksichtigung mindernd auf die Wertentwicklung auswirken. Die Wertentwicklung der Vergangenheit lässt keine verlässlichen Rückschlüsse auf die zukünftige Entwicklung des Fonds zu. Hinweis für Anleger mit anderer Heimatwährung als der Fondswährung: Wir weisen darauf hin, dass die Rendite infolge von Währungsschwankungen steigen oder fallen kann.

² Die „Laufenden Kosten“ wurden auf Basis der Zahlen zum 31.12.2021 unter Berücksichtigung der vorherigen 12 Monate berechnet. Die „Laufenden Kosten“ beinhalten die Verwaltungsvergütung und alle Gebühren, die im vergangenen Jahr erhoben wurden. Fremde Transaktionskosten und erfolgsabhängige Gebühren sind nicht Bestandteil der „Laufenden Kosten“. Die „Laufenden Kosten“ können von Jahr zu Jahr voneinander abweichen. Eine genaue Darstellung der in den „Laufenden Kosten“ enthaltenen Kostenbestandteile findet sich im aktuellen Rechenschaftsbericht, Unterpunkt „Aufwendungen“.