

Raiffeisen Obbligazionario Inflation Linked (S)

Orientamento attuale del Fondo

Il Raiffeisen Obbligazionario Inflation Linked (S) è un fondo obbligazionario. Il Fondo investe prevalentemente in obbligazioni indicizzate all'inflazione e denominate in euro. La gestione del Fondo punta a ottimizzare il rapporto rischio/utili ricorrendo ad altre strategie attive. Il Fondo è particolarmente adatto a Investitori che intendano beneficiare delle opportunità di guadagno di un investimento obbligazionario in euro e la cui attenzione è posta sui rendimenti reali e non su quelli nominali. Anche questo Fondo è esposto ai rischi generalmente connessi a un investimento in obbligazioni, come ad esempio fluttuazioni di corso sino a possibili perdite di capitale in caso di rialzi di maggiore entità dei tassi di interesse sui mercati obbligazionari.

Il Fondo è gestito in modo attivo in relazione al parametro di riferimento. Lo spazio di manovra della gestione del Fondo non è limitato dal ricorso a detto parametro di riferimento.

Indicatore di rischio ²



Rischio inferiore

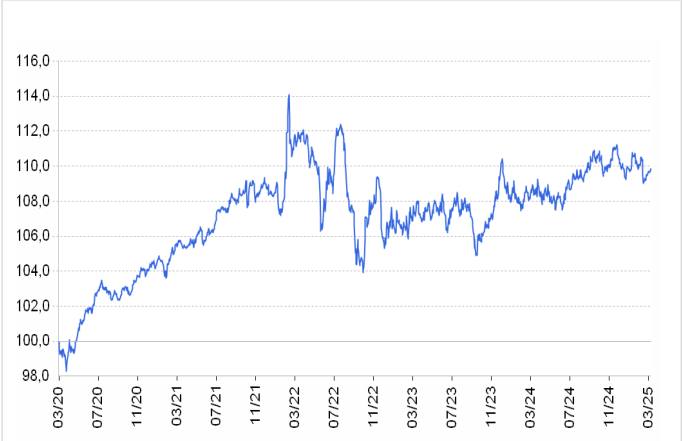
Rischio superiore

Dati generali del Fondo

Data di lancio	25-mag-2004
Volume del Fondo in milioni	51,08
Anno d'esercizio	01.05. - 30.04.
Bloomberg-Ticker	RINFLVA
ISIN ad accumulazione totale (VT)	AT0000A0R0A5

Il rendimento registrato nel passato non permette di fare previsioni sull'andamento futuro del Fondo.

Andamento del valore 5 anni: 31-mar-2020 - 31-mar-2025



in % p.a.	1 anno	3 anni	5 anni	10 anni	dall'inizio (2-nov-2011)
Fondo	0,97	-0,45	1,90	0,54	1,08
Parametro di riferimento	2,47	0,60	2,84	1,55	—

Fonte: banca depositaria (Raiffeisen Bank International AG)

Parametro di riferimento

ICE BofA Euro Inflation-Linked Government 1-10 Y	100,00
--	--------

Ponderazione in %

100,00

Orizzonte d'investimento consigliato (in anni)



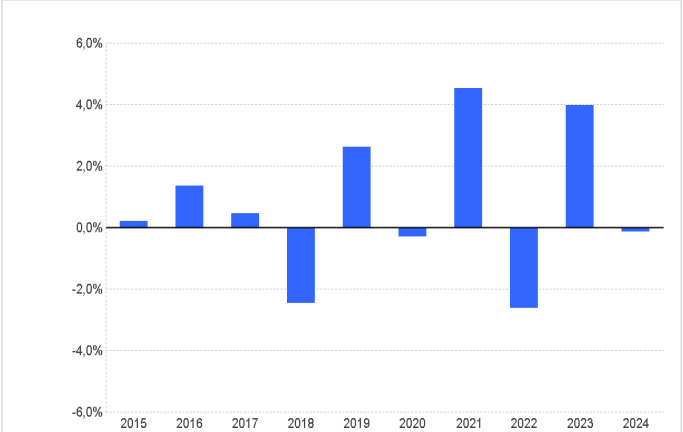
Commento del gestore del Fondo

Le obbligazioni indicizzate all'inflazione hanno subito una correzione a marzo. L'annuncio in Germania di un'azione fiscale molto più espansiva nei prossimi anni, nell'attività di mercato si è riflesso in un aumento dei rendimenti. Determinante per tale aumento è stata l'aspettativa del mercato che nei prossimi anni sarà necessario aumentare significativamente la spesa militare in Europa, il che potrebbe portare a un aumento dell'offerta netta di titoli di Stato. I dati economici nell'Eurozona sono stati ancora poco dinamici; gli operatori di mercato prevedono altri tre tagli dei tassi entro metà anno.

La duration del portafoglio è rimasta invariata a 5,3 anni.

La crescita in Europa rimane inferiore alla media, mentre l'inflazione si sta avvicinando solo lentamente all'obiettivo della BCE. (23.03.2025)

Andamento per anno solare



in %	2015	2016	2017	2018	2019	2020	2021	2022	2023	2024
Fondo	0,2	1,4	0,5	-2,5	2,6	-0,3	4,5	-2,6	4,0	-0,1
Parametro di riferimento	1,2	2,5	1,5	-1,1	3,5	0,4	5,6	-1,9	4,6	1,1

Fonte: banca depositaria (Raiffeisen Bank International AG)

Il rendimento è calcolato dalla Raiffeisen KAG seguendo il metodo OeKB sulla base dei prezzi del Fondo pubblicati. Alla pagina seguente sono riportati i dettagli sulla calcolazione. ¹

Gli scenari di performance possono essere consultati nel Documento contenente le informazioni chiave.

Il parametro di riferimento è espresso al netto delle spese e non è direttamente investibile.

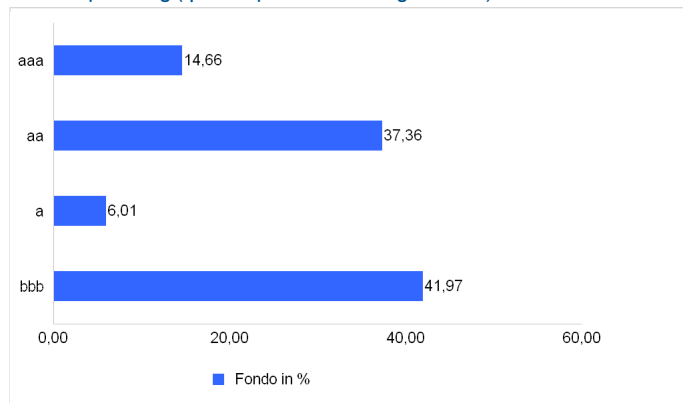
L'immagine riporta il parametro di riferimento utilizzato in passato, che può discostarsi dal parametro di riferimento indicato. A richiesta mettiamo a disposizione gratuitamente informazioni più dettagliate.

La Società di gestione può modificare il parametro di riferimento nel rispetto della salvaguardia degli interessi dei proprietari delle quote. Il parametro di riferimento rispettivamente valido al momento è indicato nel documento contenente le informazioni chiave e nel Prospetto informativo o nelle Informazioni ai sensi dell'art. 21 della Legge austriaca sui gestori di fondi d'investimento alternativi (Alternative Investmentfonds Manager-Gesetz, AIFMG).

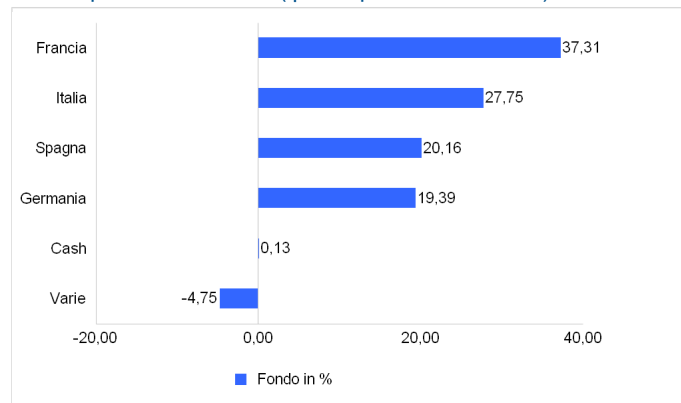
Ogni indice qui citato è un marchio registrato. Il Fondo non è sponsorizzato, incentivato, distribuito o altrimenti sostenuto dalla parte che concede la licenza. Il calcolo e la concessione in licenza di indici o relativi marchi non rappresentano in alcun modo raccomandazione all'investimento di capitali. Il rispettivo datore della licenza non è responsabile verso terzi per eventuali errori contenuti nell'indice. Avvertenze legali del datore della licenza: vedi www.rcm.at/lizenzgeberhinweise e/o www.rcm-international.com del sito web del rispettivo Paese.

Raiffeisen Obbligazionario Inflation Linked (S)

Struttura per rating (quota al patrimonio obbligazionario)



Struttura per Paesi di domicilio (quota al patrimonio del Fondo)



Dati delle tranches

	ISIN	Emissione
ISIN ad accumulazione totale (VT)	AT0000A0R0A5	2-nov-2011
Spesa di rimborso massima (%)		-
Spese correnti (%) ³		1,23
di cui spese amministrative (%)		1,00
Commissioni di performance: Per questo prodotto non si applicano le commissioni di performance.		
La società di gestione segnala che la sede di distribuzione potrebbe conteggiare commissioni in seguito all'acquisto e/o al riscatto di quote.		

Dati caratteristici del rischio

Volatilità (% p. a., 3 anni)	5,18
Sharpe Ratio (p. a., 3 anni)	-0,51
Maximum Drawdown (% dall'inizio)	-8,92

Cifre chiave (base = parte obbligazionaria del Fondo) ⁴

Ø Rendimento (%)	1,05
Ø Durata residua (anni)	5,23
Ø Duration (anni)	5,09
Ø Cedola (%)	1,12
Ø Rating	a

Il Regolamento del Raiffeisen Obbligazionario Inflation Linked (S) è stato approvato dalla FMA. Il Raiffeisen Obbligazionario Inflation Linked (S) può investire oltre il 35 % del patrimonio del Fondo in titoli/strumenti del mercato monetario dei seguenti emittenti: Francia, Paesi Bassi, Austria, Belgio, Finlandia, Germania.

Il presente è un documento di marketing. Sebbene tutti i dati e le informazioni siano stati compilati e verificati con la massima accuratezza e le fonti utilizzate ritenute affidabili, non può essere fornita alcuna garanzia in merito alla loro esattezza e completezza. Inoltre, le informazioni contenute nel presente documento non devono essere interpretate quali raccomandazioni di investimento o servizi di consulenza.

I prospetti informativi pubblicati e le informazioni per gli investitori ai sensi dell'art. 21 della Legge austriaca sui gestori di fondi d'investimento alternativi (Alternative Investmentfonds Manager-Gesetz, AIFMG) in tedesco e inglese, nonché il Documento contenente le informazioni chiave in italiano dei fondi di Raiffeisen Kapitalanlage-Gesellschaft m.b.H. la cui vendita è autorizzata in Italia sono a disposizione all'indirizzo www.rcm-international.com/RCMIT alla voce „Prezzi e Documenti“. Il Prospetto informativo e il Documento contenente le informazioni chiave sono stati trasmessi all'Österreichische Kontrollbank AG. Un riepilogo dei diritti dell'investitore è consultabile in lingua inglese e tedesca al seguente link: <https://www.rcm.at/corporategovernance>. Preghiamo di tenere presente che Raiffeisen Kapitalanlage-Gesellschaft m.b.H. può revocare i provvedimenti per la distribuzione dei certificati di partecipazione al di fuori del Paese domiciliatario Austria.

¹ La performance è calcolata dalla Raiffeisen KAG seguendo il metodo OeKB sulla base dei prezzi del Fondo pubblicati. Nel calcolo della performance non sono presi in considerazione costi individuali, come ad esempio commissioni di transazione, commissione di intermediazione (massimo 1,91 %), spesa di rimborso (massimo 0 %), tasse di deposito a carico dell'investitore nonché imposte. Questi avrebbero l'effetto di ridurre la performance qualora fossero presi in considerazione. La performance passata non è un indicatore affidabile della performance futura. Nel futuro i mercati potrebbero avere un andamento molto diverso. I risultati passati possono aiutare a valutare il modo in cui il Fondo è stato precedentemente gestito e a confrontarlo con il parametro di riferimento. Avvertenza per gli investitori residenti in Paesi con valuta diversa da quella del Fondo: facciamo presente che il rendimento può salire o scendere in seguito ad oscillazioni valutarie.

² L'indicatore di rischio presuppone che il prodotto sia mantenuto per 5 anni.

³ Queste sono le spese correnti che si applicano in caso di uscita dopo 1 anno. Le spese correnti comprendono le commissioni di gestione e altri costi amministrativi o di esercizio (Stima basata sui costi effettivi dell'ultimo anno), nonché i costi di transazione (stima dei costi che si applicano quando la Società di gestione acquista o vende gli investimenti sottostanti per il Fondo. L'importo effettivo varierà a seconda di quanto viene acquistato e venduto dalla Società di gestione). Il valore corrisponde a quanto indicato nel Documento contenente le informazioni chiave valido al momento in cui le informazioni sono state redatte.

⁴ In caso di obbligazioni con diritto di riscatto anticipato, questo dato di fatto è preso in considerazione nel calcolare i dati caratteristici del titolo. Qualora gli emittenti dovessero rinunciare a un eventuale riscatto anticipato, ciò causerà un conseguente prolungamento della struttura delle durate e, quindi, una modifica dei parametri di cui sopra.